

stycze /luty 2017

Deutschspaß

Materialien für Lehrer, Studenten, Schüler



Die besten Lehrer sind die,
die von ihren Schülern lernen.

Francis Paul Wilson



www.niemiecki-daf.weebly.com

Drogi czytelniku!

W końcu udało mi się i pierwszy numer „Deutschspaß” ujrzał światło dzienne. Dzięki to cykliczny projekt, który powstał z myślą o wszystkich lektorach języka niemieckiego oraz o uczniach, którzy pragną nauczyć się języka niemieckiego.

Czy słysz, że niemiecki jest trudny i w ogóle nauka jego jest bez sensu. Ja się z tym nie zgadzam i uważam, że jest to język którego warto się nauczyć. Poza tym uczniowie często mówią, że język niemiecki jest nudny, żeby temu zaradzić stosuję na zajęciach liczne gry językowe i dlatego spora część tego projektu będzie poświęcona właśnie grą językową, które nie tylko sprawiają uczniom przyjemność, ale uatrakcyjniają zajęcia.

W każdym numerze będą zamieszczane ćwiczenia o różnym stopniu trudności.

Liczę, że „Deutschspaß” będzie inspiracją dla wielu nauczycieli języka niemieckiego, natomiast materiały w nim zawarte będą wykorzystywane na zajęciach.

Joanna Ocieczek

Autor:

Joanna Ocieczek

Kontakt:

j-ocieczek@t-online.de

O mnie

Jestem nauczycielem, lektorem oraz pasjonatem języka niemieckiego. Od 8 lat pracuję w gimnazjum i w szkole dla dorosłych.

Mam również doświadczenie w pracy z dziećmi oraz z maturzystami.

Zdjęcia i grafiki:

Wszystkie zdjęcia i grafiki znajdujące się w e-booku posiadają wymagane licencje CC0.

Materiały zawarte w „Deutschspaß” mogą być kopiowane, powielane i wykorzystywane na zajęciach języka niemieckiego.



1. Wie ist das Wetter heute?
2. Was ist deine Lieblingsjahreszeit? Warum?
3. Was kann man an der See bei schlechtem Wetter machen?
4. Beschreibe einen Winterurlaub.
5. Beschreibe einen Sommerurlaub am Meer.

Sprichwörter und Redewendungen zum Thema Wetter

Es gibt kein schlechtes Wetter,
es gibt nur falsche Kleidung.

Der April macht was er will.

Vom Regen in die Traufe
kommen.

Das ist Schnee von Gestern.

Es regnet wie aus Eimern.

Sein Fähnchen nach
dem Wind hängen.



Beschreiben Sie die Bilder. Was sehen Sie auf den Bildern? Was machen die Personen?

Beantworten Sie die folgenden Fragen?

1. Welches Wetter magst du am liebsten?
2. Welche Jahreszeit magst du? Warum?
3. Wie ist das Wetter heute?
4. Wie war das Wetter heute morgen?
5. Hast du einen Winterbruch erlebt? Erzähle davon.
6. Gibt es in deinem Land Tornados, Tsunami oder Erdbeben?
7. Wie ist das typische Wetter im Frühling/im Sommer/im Herbst/im Winter?



Wortschatz

die Jahreszeiten

der Frühling
der Sommer
der Herbst
der Winter

die Monate

Januar
Februar
März
April
Mai
Juni
Juli
August
September
Oktober
November
Dezember

das Wetter

der Schnee
der Regen
der Hagel
der Regenbogen
der Wind
der Sturm
der Nebel
der Frost
das Gewitter
die Sonne
die Wolke
heiß
warm
kühl
kalt
frostig

windig
neblig
regnerisch
stürmisch
gewittrig
sonnig
wolkenlos
wolkig
bedeckt
heiter
es regnet
es schneit
es hagelt
es blitzt
es donnert
scheinen



S³ownik niemiecko-polski

die Jahreszeiten - pory roku

der Frühling - wiosna
der Sommer - lato
der Herbst - jesie
der Winter - zima

das Wetter - pogoda

der Schnee - nieg
der Regen - deszcz
der Hagel - grad
der Regenbogen - t cza
der Wind - wiatr
der Sturm - burza
der Nebel - mgła
der Frost - mróz
das Gewitter - burza
die Sonne - s³o ce
die Wolke - chmura
heiß - gor co
warm - ciep³o
kühl - ch³odno
kalt - zimno
frostig - mro no

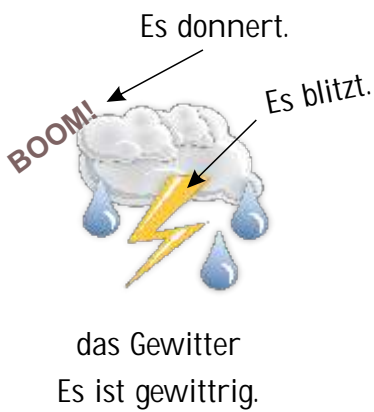

windig - wietrznie
neblig - mgli cie
regnerisch - deszczowo
stürmisch - burzowo
gewittrig - burzowo
sonnig - s³onecznie
wolkenlos - bezchmurnie
wolkig - pochmurno
bedeckt - pochmurno
heiter - pogodnie
es regnet - pada deszcz
es schneit - pada nieg
es hagelt - pada grad
es blitzt - b³yska si
es donnert - grzmi
scheinen - wieci (o s³o cu)

die Monate - miesi ce

Januar - stycze
Februar - luty
März - marzec
April - kwiecie
Mai - maj
Juni - czerwiec
Juli - lipiec
August - sierpie
September - wrzesie
Oktober - pa dziernik
November - listopad
Dezember - grudzie


Arbeitsblätter

Obraz jest niezwykle ważny w nauce języków. Zawsze wprowadzaj nowe słownictwo stosując flashcards lub prezentacje multimedialne, przy pomocy której wprowadzam nowe słowa. W pracy z dziećmi wykorzystuję każdorazowo słownik obrazkowy, który ułatwi zapamiętanie słówek.

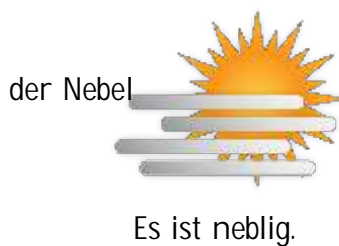


Wetter

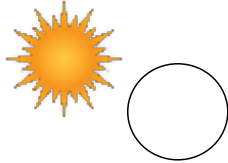

Es ist kalt.



das Gewitter
Es ist gewittrig.

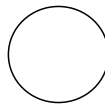


Wie viele Symbole gibt es auf dem Plakat?



Wie viele Symbole gibt es auf dem Plakat?

Gewitter



Wind

Regenbogen

Schnee

Sonne


Regen


Blitz


Inspiracj do stworzenia tej gry znalazłam na jednym z portali internetowych. Zabawa przeznaczona jest głównie dla najmłodszych dzieci, które nie opanowały jeszcze w pełni umiejętność pisanie i czytanie. Zadanie bazuje na spostrzegawczości maluchów, które muszą policzyć określony kształt i powiedzieć ile symboli udało im się odnaleźć. W pracy ze starszymi dziećmi, które potrafią już czytać i pisać, możemy wykorzystać karty pracy z napisami.


Wetter


Was ist auf dem Bild? Co jest na obrazku?


es blitzt die Wolke
 das Gewitter 
 es regnet der Wind


das Gewitter
 der Schnee  die Sonne
 es regnet es schneit


das Gewitter
 die Wolke  es regnet
 es hagelt der Wind

es schneit die Sonne
 es ist windig
 es blitzt das Gewitter

der Wind es schneit
 es ist warm  es blitzt
 die Sonne

das Gewitter
 es regnet  der Wind
 es ist sonnig es hagelt

der Schnee es regnet
 es ist warm  es blitzt
 die Sonne

das Gewitter
 es regnet  es ist windig
 es ist warm es ist sonnig

Wetter

Pař cz obrazki z wła ciwymi podpisami.



die Sonne



das Gewitter



die Wolke



es regnet



der Wind



der Schnee



es hagelt



es blitzt

der Regen



es schneit



Wetter

Połącz polskie wyrazy z ich niemieckimi odpowiednikami.

der Wind

słonece

die Wolke

wiatr

der Schnee

burza

der Regen

tęcza

die Sonne

chmura

der Hagel

grad

der Regenbogen


nieg

das Gewitter


deszcz

Wetter


Przeczytaj opis pogody, a następnie narysuj obrazek.



Das Wetter ist sehr schön.
Die Sonne scheint.
Die Temperatur beträgt 15°C.



Das Wetter ist nicht gut.
Es regnet.
Es blitzt und donnert.
Es ist kalt.



Es regnet und die Sonne scheint.
Es gibt einen Regenbogen.



Wetter

Odszyfruj kod QR, a następnie policz go z odpowiednimi prognozą pogody.



Wetter

Odszyfruj kod QR, a następnie narysuj piktogramy prognozy pogody.



Wetter

Spójrz na obrazki i przeczytaj podpisy. Nast pnie zaznacz, które zdania s zgodne z obrazkiem (Ja), a które nie (Nein).



Ja [] Nein []

Heute ist es sonnig.



Ja [] Nein []

Heute schneit es stark.



Ja [] Nein []

Es hagelt.



Ja [] Nein []

Es gibt ein Gewitter.



Ja [] Nein []

Es ist nicht neblig.



Ja [] Nein []

Heute regnet es den ganzen Tag.



Ja [] Nein []

Die Sonne scheint.



Ja [] Nein []

Es donnert.



Ja [] Nein []

Es ist kalt und frostig.




Ja [] Nein []

Es ist windig.



Ja [] Nein []

Es ist wolkenlos.



Ja [] Nein []

Es ist heiß.

Wie ist das Wetter? Schau das Bild an und kreuze an.



- Es regnet.
- Es schneit.
- Es ist bedeckt.



- Der Wind weht.
- Die Sonne scheint.
- Es schneit.



- Es regnet.
- Es hagelt.
- Es schneit.



- Es regnet.
- Es schneit.
- Es ist neblig.



- Es ist windig.
- Es ist neblig.
- Es ist sonnig.



- der Hagel
- der Regenbogen
- das Gewitter



- Es ist heiß.
- Es ist kalt.
- Es ist neblig.



- Es ist windig.
- Es ist neblig.
- Es ist sonnig.



- der Hagel
- der Regenbogen
- das Gewitter




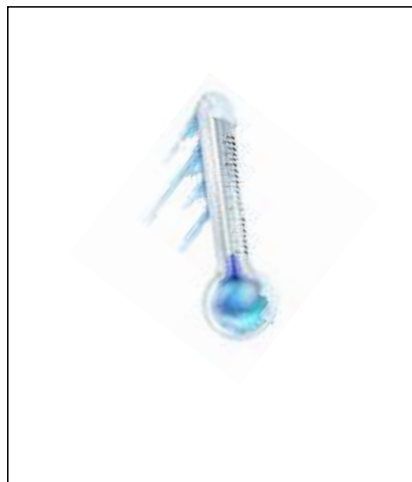


- Es ist kalt.
- Es ist frostig.
- Es ist kühl.




- Es regnet.
- Es hagelt.
- Es schneit.



- der Hagel
- der Schnee
- der Regen





Es regnet.

Es schneit.

der Regen

der Schnee

die Wolke

**Es ist
bedeckt.**

die Sonne

**Die Sonne
scheint.**

das Gewitter

Es ist kalt.

Es ist warm.

**Es ist
frostig.**

**Es ist
neblig.**

**Der Wind
weht.**

Es blitzt.

**der
Regenbogen**


Es hagelt.


T kart pracy mo na wykorzysta na kilka sposobów. Karty z obrazkami mo na wykorzysta do wprowadzenia nowego słownictwa. Inny sposób to wykorzystanie kart do gry w memory lub jako wiczenie na rozgrzewk - uczniowie dopasowuj obrazki do podpisów.


Wi kszy format kart mo na wykorzysta do zabawy ruchowej. Karty mo emy rozlo y w ró nych miejscach na podłodze w sali. Nast pnie mówimy zdanie opisuj ce pogod (je li wykorzystamy obrazki, mówimy zdanie w j zyku niemieckim, je li karty z napisami, mówimy w j zyku polskim). Uczniowie musz jak najszybciej znale dany obrazek i stan obok niego.




















Es regnet.

Es schneit.

der Regen

der Schnee

die Sonne

**Es ist
bedeckt.**

die Wolke

Es hagelt.

**der
Regenbogen**

Es ist warm.

**Der Wind
weht.**

Es blitzt.

**Es ist
frostig.**

**Es ist
neblig.**

**Die Sonne
scheint.**

Es ist kalt.

das Gewitter

Wie ist das Wetter heute?

Wie ist das Wetter heute?



This panel contains three weather-related icons: a cloud with raindrops, a thermometer showing 10°C with a snowflake, and a wind icon.

Wie ist das Wetter heute?



This panel contains three weather-related icons: a cloud with snowflakes, a thermometer showing -10°C with a snowflake, and a cloud icon.

Wie ist das Wetter heute?



This panel contains three weather-related icons: a sun, a thermometer showing 39°C with a sun, and a wind icon.

Wie ist das Wetter heute?




This panel contains three weather-related icons: a cloud with rain and a lightning bolt, a thermometer showing 15°C, and a wind icon.

Wie ist das Wetter heute?



This panel contains three weather-related icons: a sun, a cloud with raindrops, and a rainbow over clouds.

Wie ist das Wetter heute?




This panel contains three weather-related icons: a cloud with snowflakes, a wind icon, and a cloud icon.


Wetter

Ułó rzeczowniki okre laj ce zjawiska pogodowe. Rozwi zanie zapisz poni ej z rodzajnikiem.


e
Sch
n e




l H
a g e




R n
e e g




R g
e e n g
e n o




W
n d i




St r
ü m




N l
e e b



S n
e o n



W
l e
k o



Wetter

Jakiego rodzaju są te wyrazy? Zaznacz klamerką właściwy rodzajnik.

Frost

der

die

das

Gewitter

der

die

das

Sonne

der

die

das

Wolke

der

die

das

Schnee

der

die

das

Regen

der

die

das

Wind

der

die

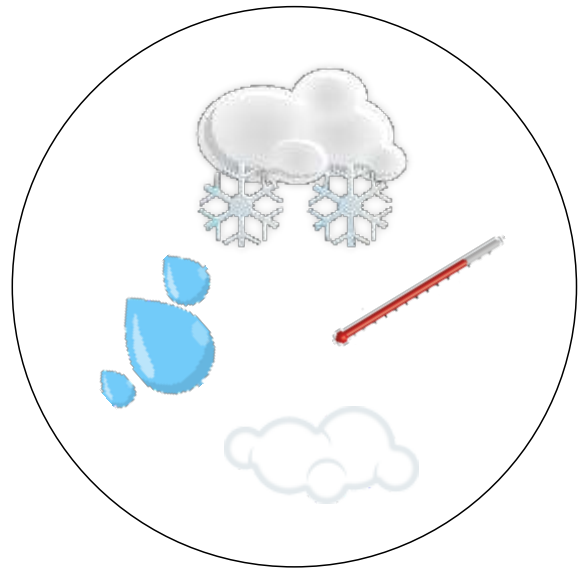


das

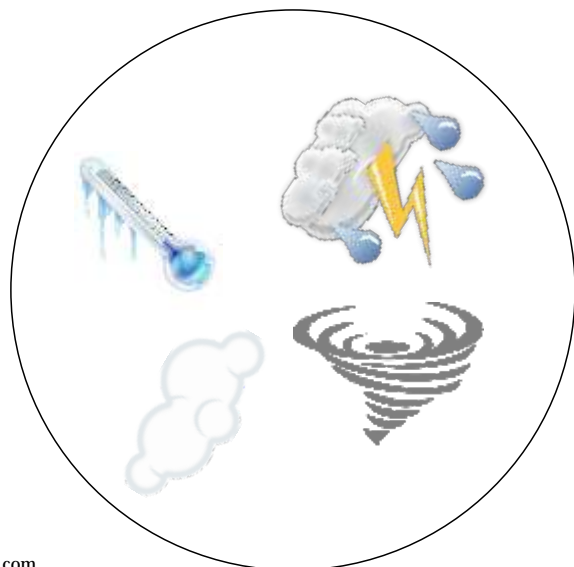
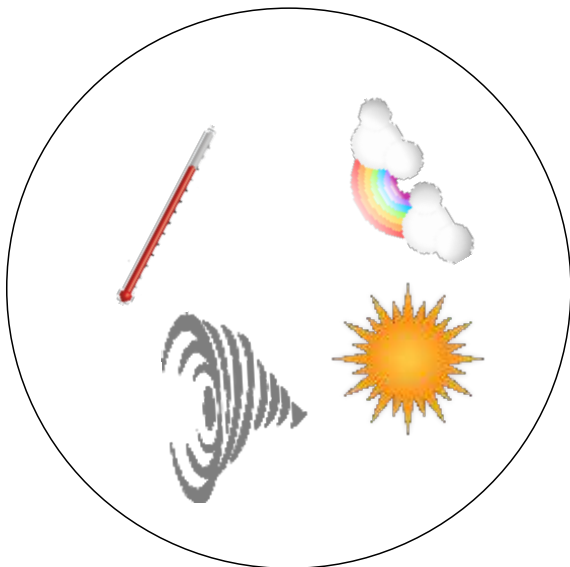

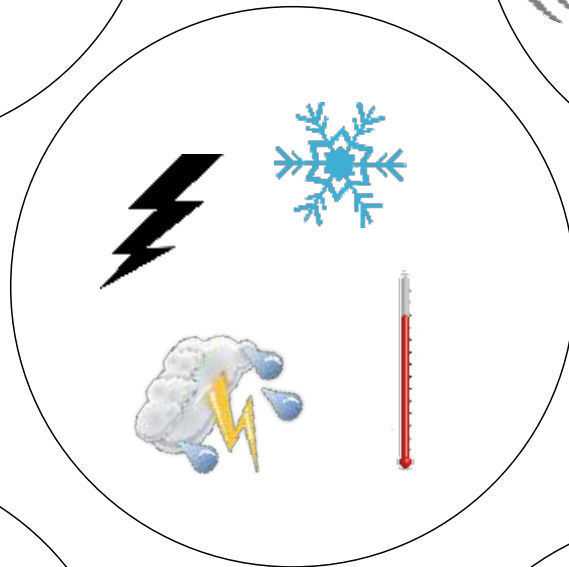

Nebel

der



die

das

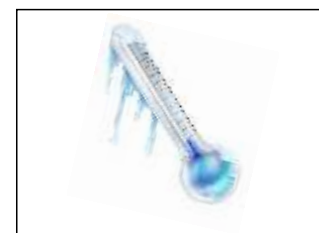






Wetter - Bing



Wetter - Bing




Wetter - Bing






Wetter - Bing





Wetter - Bing






Wetter - Bing



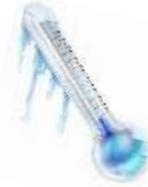
Wetter - Bing



Wetter - Bing






Wetter - Bing




Wetter - Bing




Wetter - Bing





Wetter - Bing








Wetter - Bing


































Wetter - Bing




Wetter - Bing



Dezember

Montag	Dienstag	Mittwoch	Donnerstag	Freitag	Samstag	Sonntag
		1 	2 	3 	4 	5 
6 	7 	8 	9 	10 	11 	12 
13 	14 	15 	16 	17 	18 	19 
20 	21 	22 	23 	24 	25 	26 
27 	28 	29 	30 	31 		

Wetter - wykre lanka



Słowa do odnalezienia:

Schnee

Regen

Wind

Gewitter

Sonne

Hagel

Regenbogen

Nebel

Jahreszeiten

Jaka to pora roku? Przyporz dkuj wyrazy do obrazków.



der Frühling



der Winter



der Sommer



der Herbst

Jahreszeiten

Was kann man im Winter und im Sommer machen?

Przyporz dkuj dyscypliny sportowe do odpowiedniej pory roku.

Ski laufen schwimmen wandern tauchen snowboarden
rodeln klettern
spazieren gehen Ski springen Schlittschuh laufen Rad fahren
Rollschuh fahren
Skateboard fahren



Sommer



Winter


Obja nienia do
wybranych stron

Wetter



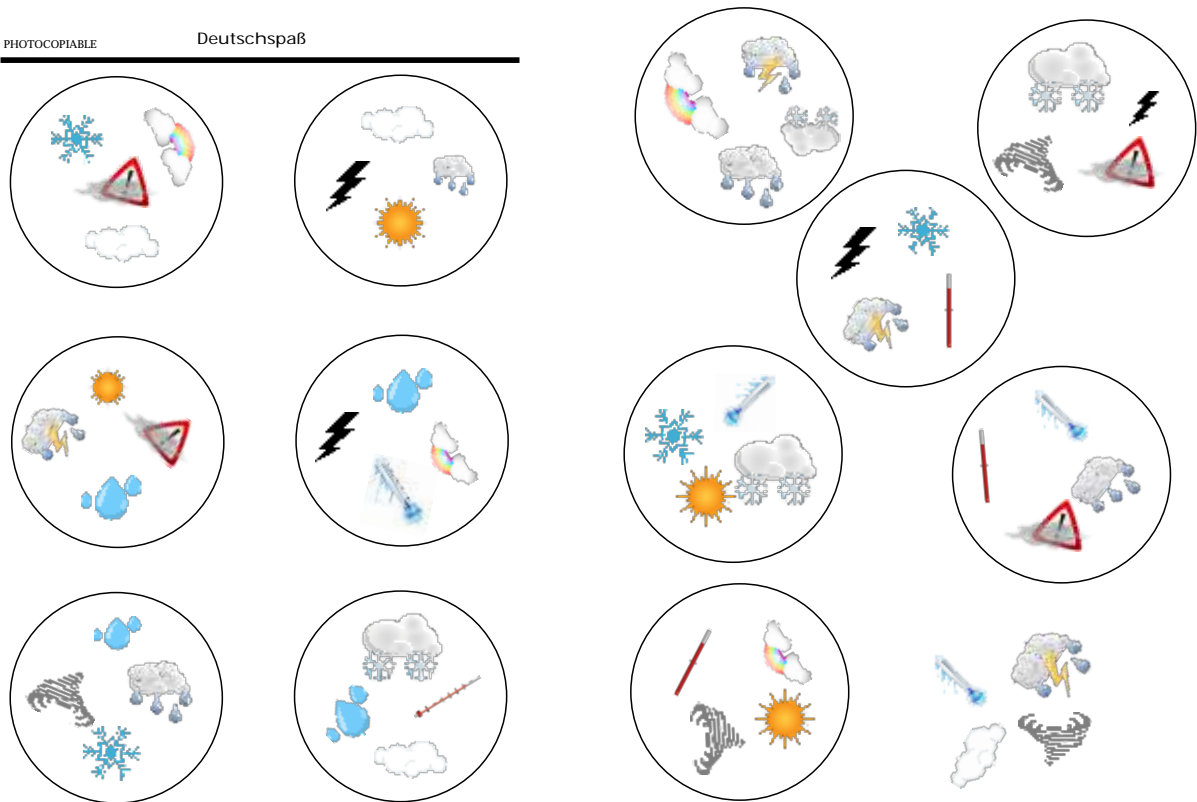
1. Je li chcieliby my wykorzysta t kart pracy nale y poprosi uczniów, aby pobrali na swoje telefony bezpłatn aplikacj do odczytywania QR kodów.

Wetter - Brettspiel



Gr mo na wykorzysta zarówno na zaj ciach z dzie mi jak i ze starszymi uczniami.


Dzielimy uczniów na grupy dwuosobowe. Uczniowie rzucaj kostk i przesuwaj swój pionek o liczb oczek jaka została przez nich wyrzucona. Następnie mówi co oznacza dany piktogram. Je li ucze odpowie poprawnie zostawia swój pionek na danym polu, je li odpowied jest bł dna wraca na poprzednie pole. Dwa pola zostały oznaczone parasolk . Na tych polach uczniowie musz odczeka jedn rund . Wygrywa ucze , który jako pierwszy dotrze do mety.



Bildquelle: pixabay.com

Popularna i lubiana gra dobble może również być wykorzystywana na zajęciach. Dzielimy uczniów na dwuosobowe grupy. Każda osoba otrzymuje po jednej karcie. Pozostałe układamy na stosie, na środku stołu. Uczniowie na zmianę odkrywają kolejne karty znajdujące się na stosie i starają się znaleźć dwa wspólne symbole. Osoba, która jako pierwsza zauważy i poprawnie nazwie wspólny symbol otrzymuje kartę. Wygrywa osoba, która jako pierwsza zbierze wszystkie karty.

Wie ist das Wetter heute?



Zwykle ogromnym problemem dla uczniów jest odpowiedź na pytanie: Wie ist das Wetter heute? Zmierzmy o tych uczniach powstały karty z piktogramami pogodowymi.

Uczniowie losują kartki i opisują pogodę.

Bildquelle: pixabay.com

Dezember

Montag	Dienstag	Mittwoch	Donnerstag	Freitag	Samstag	Sonntag
		1 	2 	3 	4 	5
6 	7 	8 	9 	10 	11 	12
13 	14 	15 	16 	17 	18 	19
20 	21 	22 	23 	24 	25 	26
27 	28 	29 	30 	31 		

Nauczyciel kseruje kartk z kalendarza, laminuje j i rozdaje ka demu uczniowi.

Nauczyciel opisuje pogod (nie wymienia konkretnej daty) podaj c jaka pogoda była wczoraj i jaka b dzie jutro. Zadaniem uczniów jest odgadni cie dnia, który opisał wcz e niej nauczyciel.